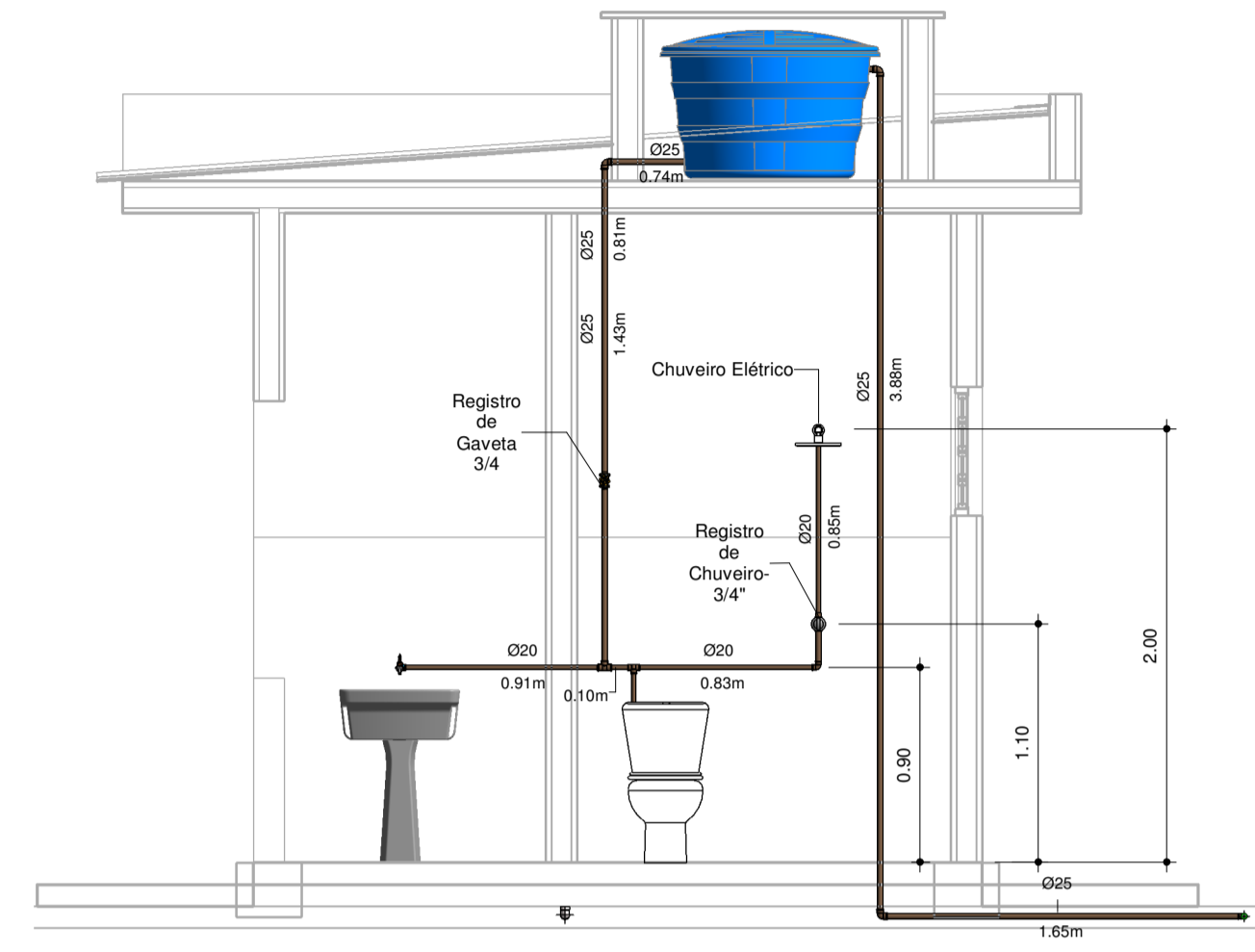
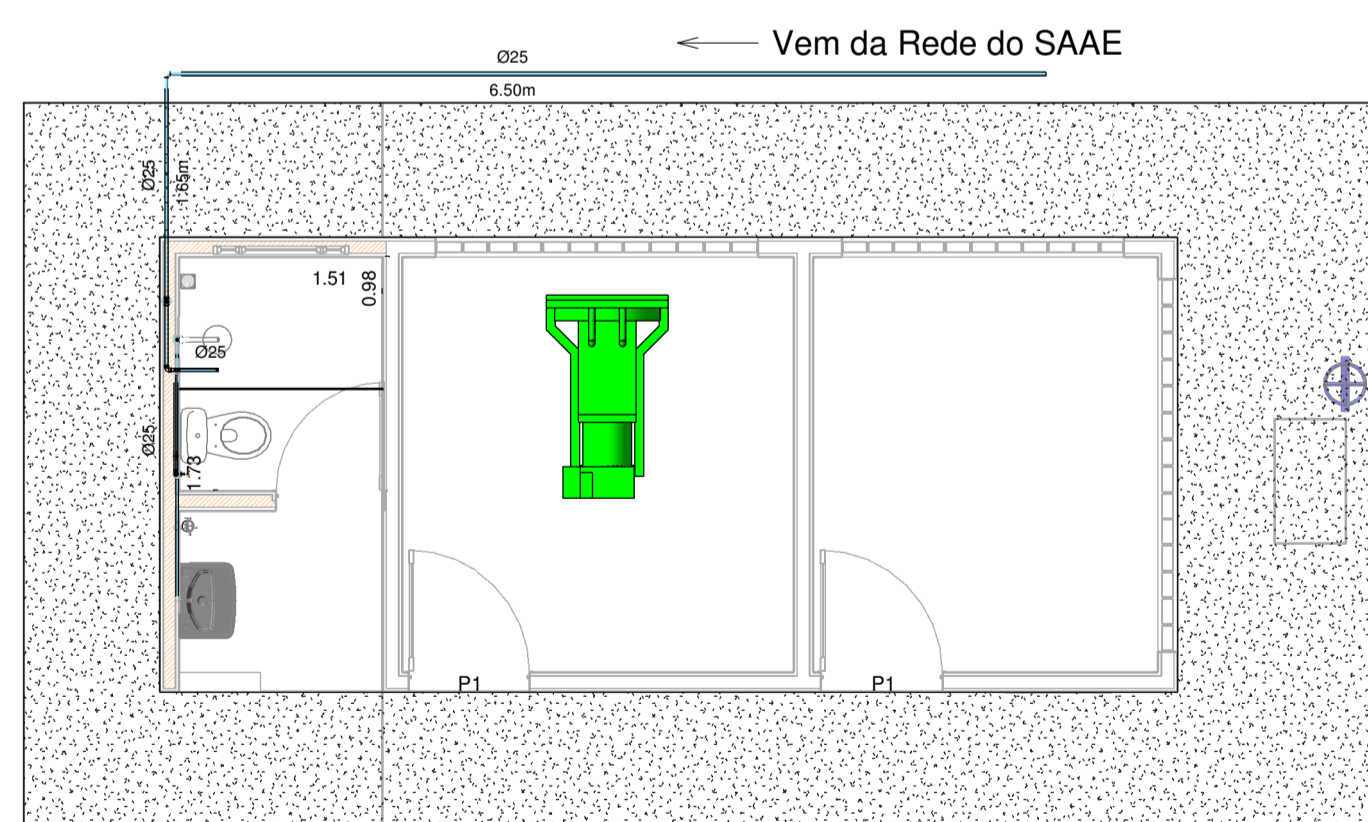


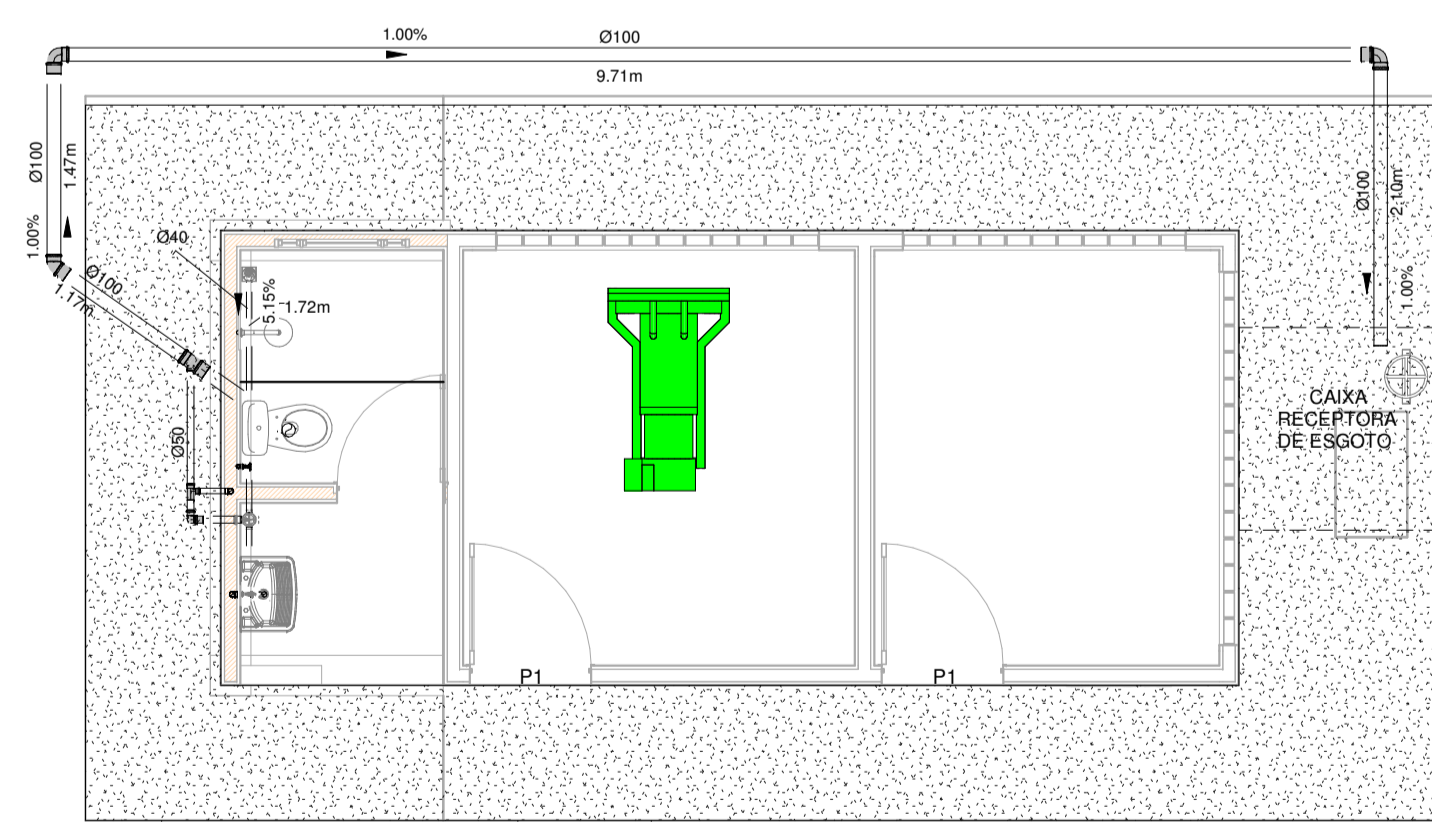
1 3D-HIDRO-SANITÁRIO



4 Corte - HIDRÁULICA
1 : 30



2 Planta Baixa ÁGUA
1 : 50



3 Planta Baixa ESGOTO
1 : 50

Legenda de Tubos

- Sanitário
- Ventilação

2.1 - TABELA DE TUBOS

COMP (M)	TIPO	BITOLA
7.10	Esgoto/Vent. Pluvial - PVC Série Normal	40 mme
1.27	Esgoto/Vent. Pluvial - PVC Série Normal	50 mme
15.36	Esgoto/Vent. Pluvial - PVC Série Normal	100 mme
23.83		
5.77	Água Fria - PVC Marrom Soldável	20 mme
15.58	Água Fria - PVC Marrom Soldável	25 mme
21.74		

2.2 - Tabela de CONEXÕES DE TUBOS

QTDE	DESCRIÇÃO	Tigre: Linha	BITOLAS
7	Bucha de Reducao Curta - Agua Fria, Soldavel - MEP - Tigre: Standard	Soldavel	25 mme-20 mme
4	Joelho 45 90 - Agua Fria, Soldavel - MEP - Tigre: Standard	Soldavel	25 mme-20 mme
4	Joelho 45 90 - Agua Fria, Soldavel - MEP - Tigre: Standard	Soldavel	25 mme-25 mme
3	Joelho 90 com Bucha de Latio - Agua Fria, Soldavel - MEP - Tigre: Standard	Soldavel	20 mme-20 mme
2	Te. Reducao - Agua Fria, Soldavel - MEP - Tigre: Standard	Soldavel	20 mme-20 mme-20 mme
1	Te. Reducao - Agua Fria, Soldavel - MEP - Tigre: Standard	Soldavel	25 mme-25 mme-25 mme
Soldavel: 21			
5	Joelho 45 90 - Serie Normal - Esgoto - MEP - Tigre: Standard	Serie Normal	40 mme-40 mme
2	Joelho 45 90 - Serie Normal - Esgoto - MEP - Tigre: Standard	Serie Normal	50 mme-50 mme
4	Joelho 45 90 - Serie Normal - Esgoto - MEP - Tigre: Standard	Serie Normal	100 mme-100 mme
1	Luva Simples para Conexao - Serie Normal - Esgoto - MEP - Tigre: Standard	Serie Normal	50 mme-50 mme
5	Luva Simples para Conexao - Serie Normal - Esgoto - MEP - Tigre: Standard	Serie Normal	100 mme-100 mme
1	Te. Juncao - Serie Normal - Esgoto - MEP - Tigre: Standard	Serie Normal	50 mme-50 mme-40 mme
1	Te. Juncao - Serie Normal - Esgoto - MEP - Tigre: Standard	Serie Normal	100 mme-100 mme-50 mme
Serie Normal: 19			

2.3 - Tabela de Peças Hidrosanitárias

QTDE	DESCRIÇÃO
1	Vaso sanitário monobloco - com base na parede: 350 x 660 x 740mm
1	Deca, Chuveiro Anamax, 1998.CT, Tubo: 1998.C.T. Cromado CR10
1	Caixa D. Agua, Completa, 2014 - Agua Fria - MEP - Tigre: Caixa com Tampa - 310 L
1	Torneira Boia - Agua Fria - MEP - Tigre: 1/2"
1	Tampa Caixa D. Agua - Agua Fria - MEP - Tigre: Tampa - 310 L
1	Ralo Quadrado Montado com Prolongador - Caixas e Ralos - Esgoto - MEP - Tigre: Com Prolongador - Porta grelha prata e grelha inox redondos - 100x53x40
1	Prolongamento para Caixa Sifonada - Caixas e Ralos - Esgoto - MEP - Tigre: 100 x 100 mm
1	Porta Grelha - Caixas e Ralos - Esgoto - MEP - Tigre: Porta Grelha Quadrado pi Grelha Quadrada Branca - 100mm
1	Caixa Sifonada Montada - 100x150x50 Completa e Antiespuma - Caixas e Ralos - Esgoto - MEP - Tigre: Corpo - 100x150x50
1	Antiespuma - Caixas e Ralos - Esgoto - MEP - Tigre: 100 mm
1	Tanque Deca 18 lts com coluna - TQ 01: Tanque Deca 18 lts com coluna - TQ 01
1	Torneira Angular Jardim Cromado 1122 - Multiluso - DCCCLBaisicos: 1/2"

SAAPE PIUMHI SERVIÇO AUTÔNOMO DE ÁGUA E ESGOTO
Praça Zeca Soares, 211 - Centro - Piumhi - MG
CEP: 37925-000 - TELEFAX: (37) 3371-1332
CNPJ: 23.782.816/0001-10 - Ins. Est.: Isento
E-mail: saape@saapepiumhi.com.br

SITUAÇÃO SEM ESCALA: DATA: Setembro / 2017
ESCALA: Indicadas
ART. Nº:
Desenho: José Antônio Júnior

EM APROVAÇÃO	EXISTENTES
QUADRO DE ÁREAS:	QUADRO DE ÁREAS:
	Terreno
ÁREA TOTAL	ÁREA TOTAL

LOGRADOURO(S) NOME(S): Bairro: Bela Vista, Loteamento Alvorada, E.E.E.

RESPONSÁVEL TÉCNICO PELO PROJETO:	CREA:
José Antônio Sansoni Júnior	MG 129.545/D
PROPRIETÁRIO:	CNPJ/CPF OU CI:
Serviço Autônomo de Água e Esgoto de Piumhi-MG	23.782.816/0001-10
TÍTULO:	USO:
Projeto Hidro-Sanitário	Funcionários
CONTEÚDO PRANCHA:	FOLHA:
3D Hidro-Sanitário; Corte-Hidráulica; Planta Baixa Água; Planta Baixa Esgoto.	A1-2